




KENNDATEN 2022 RETTUNGSDIENSTE



Gesundheitsamt Graubünden
Ufficio dell'igiene pubblica dei Grigioni
Uffizi da sanadad dal Grischun

Hofgraben 5, 7001 Chur
Tel. 081 257 26 48
www.gesundheitsamt.gr.ch

Vorwort

Auch die 20. Ausgabe der "Kenndaten Rettungsdienste" basiert auf dem von der kantonalen Rettungskommission am 14. Februar 2002 genehmigten "Anforderungsprofil an ein Einsatzprotokoll bzw. eine jährliche Statistik Rettungsdienste und Ambulanzstützpunkte in Graubünden". Die Leistungen der Rettungsdienste und der Ambulanzstützpunkte sind in dieser systematischen Form erfasst worden. Damit werden die statistischen Daten der Sanitätsnotrufzentrale 144 (SNZ 144) und der Dienstärzte zu einer umfassenden jährlichen Abbildung der Leistungen im Rettungswesen ergänzt. Die SNZ 144 und die Dienstärzte erstellen ihre Statistik auf eigene Datenbasen ab.

Alle Rettungsdienste verwenden für die Erfassung der Leistungsdaten die von der Sanitätsnotrufzentrale (SNZ 144) angeschafften Datenerfassungs- und Qualitätsmanagement-Software Salvar[®], Version 3.03.

Die Zahlen der Betriebsrechnung 2021 stammen aus den Kostenrechnungen der jeweiligen Spitäler, die der Bündner Spital- und Heimverband eingereicht hat. Der SAM hat die Betriebsrechnung selber eingereicht. Die Anlagenutzung ist darin enthalten.

Seit 1. November 2019 betreibt das Spital Thusis gemäss Vertrag mit dem Spital Savognin den Rettungsdienst Mittelbünden und deckt damit die beiden Gesundheitsversorgungsregionen Albula/Viamala sowie die Gesundheitsversorgungsregion Sursès ab. In der Wintersaison 2022 hat der Rettungsdienst Mittelbünden tagsüber einen Standort in der Lenzerheide betrieben.

Seit dem 1. Januar 2021 gehören die Gemeinden Vaz/Obervaz, Lantsch/Lenz und Schmitten zum Einsatzgebiet der Gesundheitsversorgungsregion Albula/Viamala.

Seit 1. Mai 2020 betreibt das Regionalspital Surselva den Stützpunkt in Sedrun selbst.

Wir bitten Sie, uns allfällige Fehler zu melden und sind auch dankbar für weitere Ergänzungen und Anregungen.

Für die Interpretation der Kenndaten sowie bei zwischenbetrieblichen Vergleichen sind die Besonderheiten der einzelnen Rettungsdienste und Ambulanzstützpunkte (Outsourcing, Betriebsgrösse, Art/Anzahl der Einsätze, usw.) zu berücksichtigen.

Definitionen

KENNDATEN 2022

Rettung Chur	Rettungsdienst des Kantonsspitals Graubünden
REO Oberengadin	Rettungsdienst Oberengadin mit den Stützpunkten Samedan und St. Moritz
Rettung Surselva	Rettungsdienst des Regionalspitals Surselva mit den Stützpunkten Ilanz und Cadi (ab 1. Mai 2020)
RD Spital Davos	Rettungsdienst des Spitals Davos
RD Prättigau	Rettungsdienst der Flury-Stiftung Spital Schiers Schiers mit den Stützpunkten Schiers und Klosters
Rettung Mittelbünden	Rettungsdienst des Spitals Thusis und des Center da Sanadad Savognin (seit 1. Nov. 2019) mit den Stützpunkten Thusis, Savognin, Tiefencastel und Lenzerheide
RD Scuol	Rettungsdienst des Center da sandà Engiadina Bassa
RD Poschiavo	Rettungsdienst des Centro Sanitario Valposchiavo; Ospedale San Sisto Poschiavo
RD Bregaglia	Rettungsdienst des Centro Sanitario Bregaglia Promontogno
RD Val Müstair	Rettungsdienst des Center da sandà Val Müstair
SAM Mesolcina	Servizio Ambulanza del Moesano Roveredo
AS Arosa	Ambulanzstützpunkt Arosa
AS Cadi	Ambulanzstützpunkt Cadi (bis 30. April 2020, anschliessend von RD Surselva als 2. Standort betrieben)
AS Samnaun	Ambulanzstützpunkt Samnaun
AS Zernez	Ambulanzstützpunkt Zernez
Primäreinsatz (Primärtransport)	Erstversorgung eines Patienten am Einsatzort und gegebenenfalls Transport zu einer Behandlungsstation (z.B. Spital, Klinik etc.).
Sekundäreinsatz (Sekundärtransport)	Verlegungstransport von Patienten von einem stationären Leistungserbringer ¹ zum andern.
Primäreinsatz Dringlichkeitsstufen ² :	Sofortiger Einsatz mit Sondersignal für einen Notfall mit bestehender oder vermuteter Beeinträchtigung der Vitalfunktionen. Ausrückzeit ab Alarmeingang beim Rettungsdienst in der Regel 5 Minuten am Tag und 10 Minuten in der Nacht.
Dringlichkeit 1 (P1)	
Dringlichkeit 2 (P2)	Sofortiger Einsatz für einen Notfall ohne Beeinträchtigung der Vitalfunktionen. Sondersignal nur soweit notwendig für flüssiges Vorwärtskommen im Verkehr. Ausrückzeit ab Alarmeingang beim Rettungsdienst in der Regel nach 5 Minuten am Tag und 10 Minuten in der Nacht.
Dringlichkeit 3 (P3)	Einsatz auf Vorbestellung. Transportzeit wird in der Regel vereinbart.
Sekundäreinsatz Dringlichkeitsstufen:	
Dringlichkeit 1 (S1)	Verlegung eines Patienten mit Beeinträchtigung der Vitalfunktionen (mit oder ohne Verwendung Sondersignal)
Dringlichkeit 2 (S2)	Verlegung eines Patienten ohne Beeinträchtigung der Vitalfunktionen und möglichst ohne Zeitverzug (innerhalb von 3 Stunden auszuführen)
Dringlichkeit 3 (S3)	Verlegung eines Patienten ohne Beeinträchtigung der Vitalfunktionen und auf Vorbestellung

RS	IVR Personalkategorie A: Rettungssanitäter HF, Rettungssanitäter in Ausbildung 3. Jahr
RS+	IVR Personalkategorie A+: Rettungssanitäter mit Anästhesieausbildung
Pflege NDS	IVR Personalkategorie B: dipl. Pflegepersonal NDS (Kinder, Anästhesie, IPS, ect.) und Rettungssanitäter in Ausbildung 2. Jahr
Notarzt	Team rückt mit Arzt aus dem Spital aus
Arzt vor Ort	Ein Dienstarzt, ein REGA-Arzt oder ein Hausarzt (in seiner Praxis) ist vor Ort.
Pflege	IVR Personalkategorie D: dipl. Pflegepersonal
TS	IVR Personalkategorie C: Transportsanitäter eidg. FA und Rettungssanitäter in Ausbildung 1. Jahr
TH	Transporthelfer
andere	IVR Personalkategorie D: alle anderen (exkl. Notarzt)
RS G	Grundausbildung zum Rettungssanitäter HF (Dauer 3 Jahre)
RS V	verkürzte Grundausbildung zu Rettungssanitäter HF (Dauer 1 - 2 Jahre)
RTW	Rettungstransportwagen
EA	Einsatzambulanz
KTW	Krankentransportwagen
NACA	System zur Einteilung des Schweregrades der Erkrankung (National Advisory Committee for Aeronautics)
km/Einsatz	im Durchschnitt gefahrene Kilometer je Einsatz
Δ vs \emptyset	bedeutet die prozentuale Differenz zwischen dem letzten Jahr und dem Mittelwert der drei vorhergehenden Jahre.
n.a.	bedeutet "nicht aufgeteilt" oder "nicht anwendbar" (Fehlen der entsprechenden Zahlen, Ergebnis ergibt keinen Sinn).
Salvar©	Datenerfassungs- und Qualitätsmanagementsoftware für die Rettungsdienste und Ambulanzstützpunkte des Kantons Graubünden
Bearbeitungszeit SNZ 144	Zeit vom Alarmeingang (Telefonanruf) bis zum Aufgebot des Rettungsdienstes durch die SNZ 144 (Fahrbefehl).
Ausrückzeit ³	Zeit vom Aufgebot des Rettungsdienstes bis zur Abfahrt des Rettungsmittels mit Besatzung zum Einsatzort.
Weg zum Ereignisort	Zeit von der Abfahrt des Rettungsmittels von der Basis bis Ankunft am Ereignisort.
Hilfsfrist RD	Zeit von der Alarmierung des Rettungsdienstes bis zur Ankunft am Ereignisort.
Zeit vor Ort	Zeit von der Ankunft am Ereignisort bis Abfahrt vom Ereignisort.
Weg zum Zielort	Zeit von der Abfahrt vom Ereignisort bis Ankunft am Zielort (z.B. Spital).
Interventionszeit	Zeit vom Alarm des Rettungsdienstes bis zur Ankunft am Zielort (z. B. Spital).
Übergabe/Retablieren	Übergabe des Patienten an Spital und Einsatzbereitstellung der Rettungsmittel.
Total Einsatzzeit	Zeit von der Alarmierung des Rettungsdienstes bis Rettungsmittel nach Einsatz wieder Einsatzbereit.

¹ ein Alters- oder Pflegeheim gilt gemäss Definition des KVG als ambulanter Leistungserbringer

² Definition Einteilung der Rettungseinsätze gemäss den Richtlinien zur Anerkennung von Rettungsdiensten des IVR vom 11.12.2009

³ Ausrückzeit gemäss dem kantonalen Rettungskonzept Graubünden vom Mai 1999

1

KENNDATEN 2022

Tab. 1.1	Anzahl Einsätze (Primäreinsätze und Sekundärtransporte)
Tab. 1.2	Einsätze je Versorgungsregion (Spitalregion)
Tab. 1.3	Monatliche Einsätze (Primäreinsätze und Sekundärtransporte)
Gra. 1.3	Monatliche Einsätze aller Rettungsdienste (inkl. Ambulanzstützpunkte)
Einsätze nach Dringlichkeit	
Tab. 1.4	- Primäreinsätze Tag 06:00 - 20:00 Uhr / Nacht 20:00 - 06:00 Uhr
Tab. 1.5	- Sekundäreinsätze Tag 06:00 - 20:00 Uhr / Nacht 20:00 - 06:00 Uhr
Tab. 1.6	- Primäreinsätze aufgeteilt nach Einsatzort
Tab. 1.7	- Primäreinsätze (Simultaneinsätze) zu Gunsten anderer Rettungsdienste
Tab. 1.8	Anzahl und Art der Leerfahrten
Tab. 1.9	Weitere Erfassungen Doppeltransporte, Einsätze mit Sondersignal, Einsätze mit Arzt vor Ort
Primäreinsätze nach Dringlichkeit und Teamzusammensetzung*	
Tab. 1.10	- Dringlichkeit 1 (P1)
Tab. 1.11	- Dringlichkeit 2 (P2)
Gra. 1.12	Anzahl und Art der Unfälle
Durchschnittsdauer aller Primäreinsätze*	
Tab. 1.13a	- Dringlichkeit 1 (P1) Tag
Tab. 1.13b	- Dringlichkeit 1 (P1) Nacht
Tab. 1.14a	- Dringlichkeit 2 (P2) Tag
Tab. 1.14b	- Dringlichkeit 2 (P2) Nacht
Tab. 1.15	Ausrückzeit und Hilfsfrist in Prozenten aller P1 - Primäreinsätze
Tab. 1.16	Ausrückzeit und Hilfsfrist in Prozenten aller P2 - Primäreinsätze
Gra. 1.17	Anzahl Einsätze (Primär- und Sekundärtransporte) nach Altersgruppen
Tab. 1.18	Fahrzeuge: Anzahl Einsätze/Transporte und Anzahl gefahrene Kilometer
Forts. Tab. 1.18	Fahrzeuge: Anzahl Einsätze/Transporte und Anzahl gefahrene Kilometer
Anzahl Primär- und Sekundäreinsätze nach Dringlichkeit und NACA	
Tab. 1.19	- Dringlichkeit 1
Tab. 1.20	- Dringlichkeit 2
Simultaneinsätze im eigenen Rettungsdienst / Ambulanzstützpunkt	
Tab. 1.21	- Tag / Nacht

2

Personalbestand

Tab. 2.1	Ø Personalbestand - Rettungsdienst
Tab. 2.2	Ø Personalbestand - je Berufsgruppe

3

Finanzen

Tab. 3.1	Betriebsrechnung *
Gra. 3.1	Kostendeckungsgrad in Prozenten

Kenndaten Rettungsdienste Graubünden 2022	Anzahl Einsätze (Primäreinsätze und Sekundärtransporte)						Tab. 1.1
	2022	männlich*	weiblich*	2021	2020	2019	Δ vs Ø
	Total	15'185	7'803	7'003	13'134	12'353	12'982
A. Rettungsdienste	14'353	7'376	6'609	12'570	11'591	11'991	+19.1 %
01 Rettung Chur	4'883	2'387	2'456	4'573	4'273	4'430	+10.3 %
02 REO Oberengadin	1'845	940	824	1'471	1'537	1'665	+18.4 %
03 Rettung Surselva	1'544	842	656	1'382	1'147	1'073	+28.6 %
04 RD Spital Davos	1'484	776	638	1'269	1'219	1'422	+13.9 %
05 RD Prättigau	1'083	551	491	924	775	868	+26.6 %
06 Rettung Mittelbünden	1'888	1'044	795	1'543	1'240	1'177	+43.0 %
07 RD Scuol	469	241	221	377	372	368	+26.0 %
08 RD Poschiavo	350	186	162	317	269	283	+20.8 %
09 RD Bregaglia	51	29	22	71	61	67	-23.1 %
10 RD Val Müstair	156	73	79	142	181	126	+4.2 %
11 SAM Mesolcina	600	307	265	501	517	512	+17.6 %
B. Ambulanzstützpunkte	832	427	394	564	762	991	+7.7 %
01 AS Arosa	357	186	169	269	293	288	+26.0 %
* AS Cadi**	–	–	–	–	169	311	-100.0 %
02 AS Samnaun	353	174	179	208	235	335	+36.1 %
03 AS Zernez	122	67	46	87	65	57	+75.1 %

* Die Anzahl "männlich" und "weiblich" entspricht nicht dem Jahrestotal, da Leerfahrten, Standby etc. nicht enthalten sind

** Ambulanzstützpunkt Cadi bis 30. April 2020, anschliessend von RD Surselva als 2. Standort betrieben

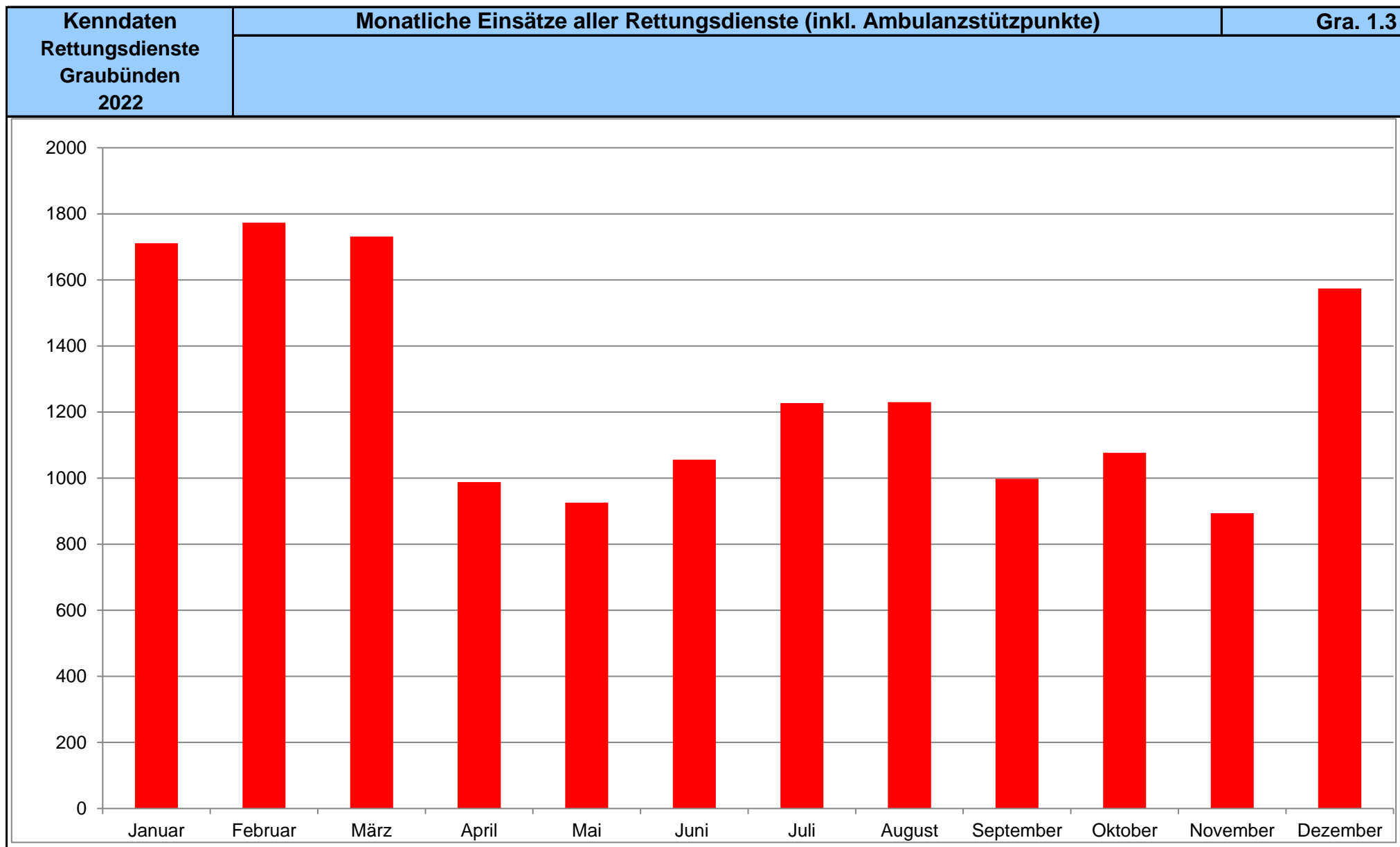
Kenndaten Rettungsdienste Graubünden 2022	Einsätze je Versorgungsregion (Spitalregion)									Tab. 1.2
	2022			2021			2020			
	Einsätze	Einw. /Region	Δ vs Ø	Einsätze	Einw. /Region	Δ vs Ø	Einsätze	Einw. /Region	Δ vs Ø	
	Total CH	* 460'000	** 8'555'541	5.4%	* 460'000	8'555'541	5.4%	* 460'000	8'555'541	5.4%
Total GR	15'185	*** 197'887	7.7%	13'134	197'887	6.6%	12'353	197'887	6.2%	
Churer Rheintal	5'240	91'189	5.7%	4'842	91'189	5.3%	4'566	91'189	5.0%	
Oberengadin	1'845	16'870	10.9%	1'471	16'870	8.7%	1'537	16'870	9.1%	
Surselva	1'544	21'420	7.2%	1'382	21'420	6.5%	1'316	21'420	6.1%	
Landschaft Davos	1'484	11'183	13.3%	1'269	11'183	11.3%	1'219	11'183	10.9%	
Prättigau	1'083	15'128	7.2%	924	15'128	6.1%	775	15'128	5.1%	
Viamala und Oberhalbstein	1'888	18'118	10.4%	1'543	18'118	8.5%	1'240	18'118	6.8%	
Engiadina bassa	944	7'751	12.2%	672	7'751	8.7%	672	7'751	8.7%	
Poschiavo	350	4'651	7.5%	317	4'651	6.8%	269	4'651	5.8%	
Bergell	51	1'531	3.3%	71	1'531	4.6%	61	1'531	4.0%	
Val Müstair	156	1'511	10.3%	142	1'511	9.4%	181	1'511	12.0%	
Mesolcina-Calanca	600	8'535	7.0%	501	8'535	5.9%	517	8'535	6.1%	

* Hochrechnung gemäss Obsan 2017

** Bundesamt für Statistik, Bern, Stand 31.3.19 (jeweils die entsprechenden Jahre)

*** Bevölkerungsstatistik Graubünden per 31.12.2021, Amt für Wirtschaft und Tourismus Graubünden, Chur (jeweils die entsprechenden Jahre)

Kenndaten Rettungsdienste Graubünden 2022	Monatliche Einsätze (Primäreinsätze und Sekundärtransporte)																							Tab. 1.3	
	absolut und in Prozenten																								
	Januar	Februar	März	April	Mai	Juni	Juli	August	September	Oktober	November	Dezember	Total												
Total	1'711	11%	1'773	12%	1'731	11%	988	7%	926	6%	1'056	7%	1'227	8%	1'230	8%	998	7%	1'077	7%	894	6%	1'574	10%	15'185
A. Rettungsdienste	1'584	11%	1'653	12%	1'595	11%	922	6%	910	6%	1'033	7%	1'164	8%	1'171	8%	959	7%	1'045	7%	865	6%	1'452	10%	14'353
01 Rettung Chur	422	9%	414	8%	453	9%	367	8%	397	8%	394	8%	362	7%	431	9%	377	8%	415	8%	387	8%	464	10%	4'883
02 REO Oberengadin	316	17%	283	15%	271	15%	83	4%	43	2%	104	6%	131	7%	130	7%	89	5%	88	5%	57	3%	250	14%	1'845
03 Rettung Surselva	183	12%	243	16%	171	11%	111	7%	84	5%	90	6%	128	8%	131	8%	107	7%	97	6%	67	4%	132	9%	1'544
04 RD Spital Davos	203	14%	247	17%	256	17%	81	5%	67	4%	63	4%	92	6%	70	5%	81	5%	68	5%	66	4%	190	13%	1'484
05 RD Prättigau	116	11%	140	13%	134	12%	68	6%	80	7%	72	7%	85	8%	93	9%	67	6%	72	7%	61	6%	95	9%	1'083
06 Rettung Mittelbünden	202	11%	215	11%	176	9%	107	6%	127	7%	157	8%	187	10%	166	9%	121	6%	151	8%	116	6%	163	9%	1'888
07 RD Scuol	69	15%	44	9%	53	11%	33	7%	21	4%	40	9%	43	9%	40	9%	27	6%	34	7%	25	5%	40	9%	469
08 RD Poschiavo	10	3%	18	5%	33	9%	18	5%	24	7%	36	10%	41	12%	37	11%	37	11%	39	11%	23	7%	34	10%	350
09 RD Bregaglia	7	14%	4	8%	–	0%	2	4%	10	23%	5	10%	3	6%	2	4%	7	14%	4	8%	3	6%	4	8%	51
10 RD Val Müstair	10	6%	11	7%	9	6%	10	6%	6	4%	15	10%	20	13%	21	13%	7	4%	19	12%	11	7%	17	11%	156
11 SAM Mesolcina	46	8%	34	6%	39	7%	42	7%	51	9%	57	10%	72	12%	50	8%	39	7%	58	10%	49	8%	63	11%	600
B. Ambulanzstützpunkte	127	15%	120	14%	136	16%	66	8%	16	2%	23	3%	63	8%	59	7%	39	5%	32	4%	29	3%	122	15%	832
01 AS Arosa	52	15%	49	14%	43	12%	29	8%	3	1%	7	2%	19	5%	31	9%	20	6%	18	5%	19	5%	67	19%	357
02 AS Samnaun	68	19%	66	19%	85	24%	33	9%	5	1%	3	1%	21	6%	9	3%	8	2%	3	1%	4	1%	48	14%	353
03 AS Zernez	7	6%	5	4%	8	7%	4	3%	8	7%	13	11%	23	19%	19	16%	11	9%	11	9%	6	5%	7	6%	122



Kenndaten Rettungsdienste Graubünden 2022	Einsätze nach Dringlichkeit									Tab. 1.4
	Primäreinsätze Tag 06:00 - 20:00 Uhr / Nacht 20:00 - 06:00 Uhr									
	24 h	Tag				Nacht				
	Total	Total	P1	P2	P3	Total	P1	P2	P3	
Total	11'890	9'084	3'205	5'475	404	2'806	1'522	1'251	33	
A. Rettungsdienste	11'115	8'430	3'092	4'937	401	2'685	1'465	1'187	33	
01 Rettung Chur	3'458	2'399	1'083	1'269	47	1'059	558	497	4	
02 REO Oberengadin	1'693	1'389	352	961	76	304	148	152	4	
03 Rettung Surselva	1'312	1'014	314	684	16	298	180	115	3	
04 RD Spital Davos	1'210	1'032	284	698	50	178	93	84	1	
05 RD Prättigau	824	585	206	343	36	239	141	95	3	
06 Rettung Mittelbünden	1'428	1'080	453	589	38	348	194	154	–	
07 RD Scuol	371	297	100	194	3	74	44	30	–	
08 RD Poschiavo	187	147	56	88	3	40	17	23	–	
09 RD Bregaglia	51	37	10	25	2	14	5	9	–	
10 RD Val Müstair	88	74	31	41	2	14	7	7	–	
11 SAM Mesolcina	493	376	203	45	128	117	78	21	18	
B. Ambulanzstützpunkte	775	654	113	538	3	121	57	64	–	
01 AS Arosa	316	244	62	181	1	72	34	38	–	
02 AS Samnaun	352	325	13	312	–	27	13	14	–	
03 AS Zernez	107	85	38	45	2	22	10	12	–	

Kenndaten Rettungsdienste Graubünden 2022	Einsätze nach Dringlichkeit								Tab. 1.5
	Sekundäreinsätze Tag 06:00 - 20:00 Uhr / Nacht 20:00 - 06:00 Uhr								
	24 h	Tag				Nacht			
	Total	Total	S1	S2	S3	Total	S1	S2	S3
Total	3'295	2'733	172	1'775	786	562	79	448	35
A. Rettungsdienste	3'238	2'682	170	1'746	766	556	78	444	34
01 Rettung Chur	1'425	1'128	31	778	319	297	19	277	1
02 REO Oberengadin	152	132	3	85	44	20	3	16	1
03 Rettung Surselva	232	205	17	133	55	27	1	26	–
04 RD Spital Davos	274	230	45	138	47	44	21	23	–
05 RD Prättigau	259	214	29	128	57	45	14	25	6
06 Rettung Mittelbünden	460	388	32	301	55	72	11	59	2
07 RD Scuol	98	92	3	36	53	6	1	5	–
08 RD Poschiavo	163	149	9	88	52	14	8	3	3
09 RD Bregaglia	–	–	–	–	–	–	–	–	–
10 RD Val Müstair	68	58	–	57	1	10	–	10	–
11 SAM Mesolcina	107	86	1	2	83	21	–	–	21
B. Ambulanzstützpunkte	57	51	2	29	20	6	1	4	1
01 AS Arosa	41	40	2	24	14	1	1	–	–
02 AS Samnaun	1	–	–	–	–	1	–	1	–
03 AS Zernez	15	11	–	5	6	4	–	3	1

Kenndaten Rettungsdienste Graubünden 2022	Primäreinsätze												Tab. 1.6
	aufgeteilt nach Einsatzort												
	Total	Kern- gebiet***	in %	GV- Region*	in %	übriger Kanton**	in %	Total innerkantonal	in %	ausser- kantonal	in %	Ausland	in %
Total	11'817	5'406	45.7%	5'790	49.0%	540	4.6%	11'736	99.3%	74	0.6%	7	0.1%
A. Rettungsdienste	11'045	4'663	42.2%	5'773	52.3%	529	4.8%	10'965	99.3%	73	0.7%	7	0.1%
01 Rettung Chur	3'450	1'792	51.9%	1'551	45.0%	94	2.7%	3'437	99.6%	9	0.3%	4	0.1%
02 REO Oberengadin	1'683	3	0.2%	1'666	99.0%	13	0.8%	1'682	99.9%	1	0.1%	–	0.0%
03 Rettung Surselva	1'303	545	41.8%	594	45.6%	164	12.6%	1'303	100.0%	–	0.0%	–	0.0%
04 RD Spital Davos	1'192	802	67.3%	352	29.5%	38	3.2%	1'192	100.0%	–	0.0%	–	0.0%
05 RD Prättigau	816	564	69.1%	136	16.7%	113	13.8%	813	99.6%	2	0.2%	1	0.1%
06 Rettung Mittelbünden	1'422	512	36.0%	810	57.0%	100	7.0%	1'422	100.0%	–	0.0%	–	0.0%
07 RD Scuol	370	300	81.1%	69	18.6%	1	0.3%	370	100.0%	–	0.0%	–	0.0%
08 RD Poschiavo	182	79	43.4%	101	55.5%	2	1.1%	182	100.0%	–	0.0%	–	0.0%
09 RD Bregaglia	51	46	90.2%	3	5.9%	2	3.9%	51	100.0%	–	0.0%	–	0.0%
10 RD Val Müstair	86	20	23.3%	64	74.4%	1	1.2%	85	98.8%	–	0.0%	1	1.2%
11 SAM Mesolcina	490	–	0.0%	427	87.1%	1	0.2%	428	87.3%	61	12.4%	1	0.2%
B. Ambulanzstützpunkte	772	743	96.2%	17	2.2%	11	1.4%	771	99.9%	1	0.1%	–	0.0%
01 AS Arosa	315	297	94.3%	9	2.9%	8	2.5%	314	99.7%	1	0.3%	–	0.0%
02 AS Samnaun	352	352	100.0%	–	0.0%	–	0.0%	352	100.0%	–	0.0%	–	0.0%
03 AS Zernez	105	94	89.5%	8	7.6%	3	2.9%	105	100.0%	–	0.0%	–	0.0%

* in der Spalte "Gesundheitsversorgungsregion" sind die Einsätze der Kernregion nicht enthalten

** in der Spalte "übriger Kanton" sind die Einsätze der Kernregion und der Spitalregion nicht enthalten

*** das Kerngebiet definiert jeder Rettungsdienst selbst nach dem Grundsatz: das Gebiet, das vom Stützpunkt aus, innerhalb von ca. 10 Min. erreichbar ist

Kenndaten Rettungsdienste Graubünden 2022	Anzahl Primäreinsätze (Simultaneinsätze) zu Gunsten anderer Rettungsdienste *																			Tab. 1.7			
	Gesundheitsversorgungsregionen Graubünden																						
	Churer Rheintal		Ober- engadin		Surselva		Landschaft Davos		Prättigau		Albula/Viamal a u Sursès		Unter- engadin		Poschiavo		Bergell		Val Müstair		Mesolcina- Calanca	ausser- kantonal	
	Anz.	in % P1-3	Anz.	in % P1-3	Anz.	in % P1-3	Anz.	in % P1-3	Anz.	in % P1-3	Anz.	in % P1-3	Anz.	in % P1-3	Anz.	in % P1-3	Anz.	in % P1-3	Anz.	in % P1-3	Anz.	Anz.	
Total	372	10.8%	10	0.6%	44	3.4%	12	1.0%	59	7.2%	36	2.5%	5	1.3%	0	0.0%	1	2.0%	0	0.0%	1	0.2%	73
A. Rettungsdienste	364		7		44		12		59		36		5		0		** 1		0		1		73
01 Rettung Chur			1		40				22		31												9
02 REO Oberengadin	2										5		5				1						1
03 Rettung Surselva	164																						
04 RD Spital Davos	1								37														
05 RD Prättigau	102						11																2
06 Rettung Mittelbünden	94				4		1														1		
07 RD Scuol	1																						
08 RD Poschiavo			2																				
09 RD Bregaglia			2																				
10 RD Val Müstair			1																				
11 SAM Mesolcina			1																				61
B. Ambulanzstützpunkte	8		3																				
01 AS Arosa	8																						1
02 AS Samnaun																							
03 AS Zernez			3																				

* Die RD stehen im Einsatzgebiet rund um die Uhr für Einsätze bereit. Kriterium für die Beurteilung der Einhaltung der Einsatzbereitschaft ist die Anzahl Simultaneinsätze. Die Anzahl der Simultaneinsätze darf nicht mehr als 8% der gesamten Primäreinsätze (P1-3) pro Jahr betragen.

** Zwischen den beiden Spitalregionen Bergell und Oberengadin besteht eine Vereinbarung, dass Maloja durch den Rettungsdienst Oberengadin abgedeckt wird ("Nachbarschaftshilfe"). Maloja ist von St. Moritz rascher erreichbar als vom Bergell.

Kenndaten Rettungsdienste Graubünden 2022	Anzahl und Art der Leerfahrten									Tab. 1.8
	Total	in % aller Einsätze	Abbruch	Fehlalarm	Standby BORS*	Standby Event	Patient verweigert T.	anderer Transport	Pat. versorgt kein T. nötig	Patient verstorben
	Total	1'414	9.3%	214	19	24	174	121	250	434
A. Rettungsdienste	1'374	9.6%	210	17	22	174	116	236	427	172
01 Rettung Chur	424	8.7%	46	4	6	13	48	30	204	73
02 REO Oberengadin	211	11.4%	15	2	–	71	12	14	75	22
03 Rettung Surselva	149	9.7%	50	1	1	2	9	28	41	17
04 RD Spital Davos	162	10.9%	23	2	1	46	7	47	18	18
05 RD Prättigau	128	11.8%	15	–	1	26	8	55	18	5
06 Rettung Mittelbünden	165	8.7%	42	1	4	13	17	37	37	14
07 RD Scuol	32	6.8%	6	2	–	1	3	9	4	7
08 RD Poschiavo	12	3.4%	1	–	–	–	2	2	–	7
09 RD Bregaglia	5	9.8%	–	–	–	–	3	–	2	–
10 RD Val Müstair	17	10.9%	1	–	–	2	1	10	1	2
11 SAM Mesolcina	69	11.5%	11	5	9	–	6	4	27	7
B. Ambulanzstützpunkte	40	4.8%	4	2	2	–	5	14	7	6
01 AS Arosa	24	6.7%	1	2	–	–	4	8	7	2
02 AS Samnaun	1	0.3%	–	–	–	–	–	1	–	–
03 AS Zernez	15	12.3%	3	–	2	–	1	5	–	4

* BORS = Behörden und Organisationen für Rettung und Sicherheit

Kenndaten Rettungsdienste Graubünden 2022	Weitere Erfassungen								Tab. 1.9
	Doppeltransporte, Einsätze mit Sondersignal, Einsätze mit Arzt vor Ort								
	Doppel- transporte	in % aller Primäreinsätze	Sondersignal*			in % aller Primäreinsätze	mit Arzt vor Ort**	in % aller Primäreinsätze	in % aller P1***
Total			zum Einsatz	zum Ziel					
Total	62	0.5%	5'192	4'406	786	43.7%	3'296	27.7%	69.7%
A. Rettungsdienste	60	0.5%	5'007	4'264	743	45.0%	2'919	26.3%	64.1%
01 Rettung Chur	28	0.8%	1'715	1'545	170	49.6%	847	24.5%	51.6%
02 REO Oberengadin	6	0.4%	538	471	67	31.8%	178	10.5%	35.6%
03 Rettung Surselva	6	0.5%	574	473	101	43.8%	287	21.9%	58.1%
04 RD Spital Davos	6	0.5%	483	405	78	39.9%	211	17.4%	56.0%
05 RD Prättigau	4	0.5%	503	351	152	61.0%	247	30.0%	71.2%
06 Rettung Mittelbünden	6	0.4%	677	587	90	47.4%	415	29.1%	64.1%
07 RD Scuol	3	0.8%	129	111	18	34.8%	106	28.6%	73.6%
08 RD Poschiavo	1	0.5%	38	38	–	20.3%	39	20.9%	53.4%
09 RD Bregaglia	–	0.0%	4	4	–	7.8%	21	41.2%	> 100%
10 RD Val Müstair	–	0.0%	2	2	–	2.3%	39	44.3%	> 100%
11 SAM Mesolcina	–	0.0%	344	277	67	69.8%	529	> 100%	> 100%
B. Ambulanzstützpunkte	2	0.3%	185	142	43	23.9%	377	48.6%	> 100%
01 AS Arosa	1	0.3%	123	82	41	38.9%	164	51.9%	> 100%
02 AS Samnaun	–	0.0%	17	16	1	4.8%	157	44.6%	> 100%
03 AS Zernez	1	0.9%	45	44	1	42.1%	56	52.3%	> 100%

* Die Unterscheidung Sondersignal "zum Einsatzort" bzw. "zum Ziel" wird seit Dezember 2017 erfasst

** Anzahl Einsätze bei denen eine Arzt vor Ort war, unabhängig davon, welcher Organisation er angehört (z.B. Not- oder Dienstarzt, Rega-Arzt etc.)

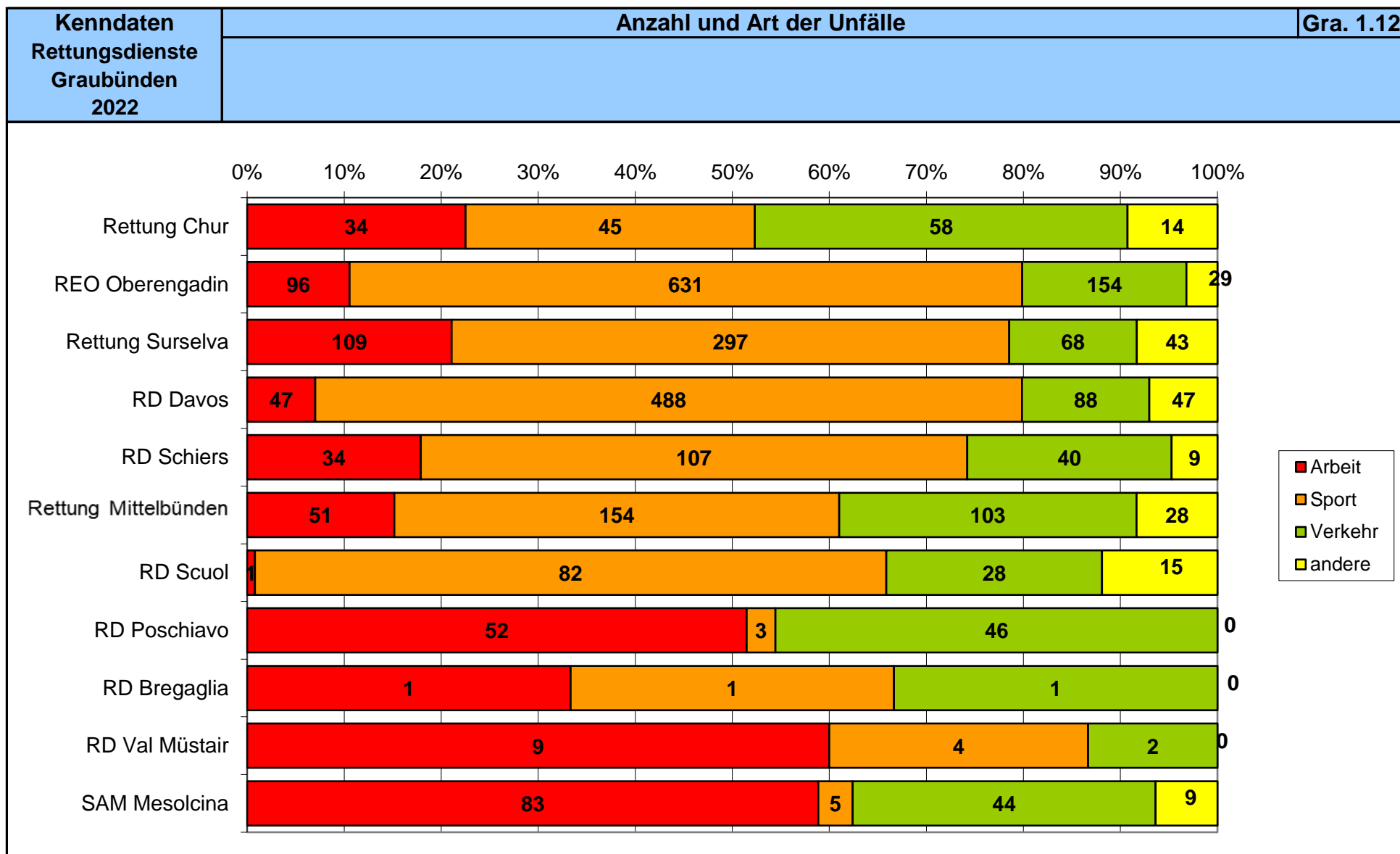
*** mehr als 100% bedeutet, dass mit hoher Wahrscheinlichkeit ein Arzt bei einem D1 Einsatz vor Ort war

Kenndaten Rettungsdienste Graubünden 2022	Primäreinsätze nach Dringlichkeit und Teamzusammensetzung*																Tab. 1.10
	Dringlichkeit 1 (P1)																
	Total P1	RS	in %	RS+	in %	Pflege NDS	in %	Notarzt	in %	Arzt vor Ort*	in %	Pflege	in %	TS	in %	andere	in %
Total	4'727	4'455	94.2%	229	4.8%	427	9.0%	1'314	27.8%	850	18.0%	58	1.2%	1'387	29.3%	838	17.7%
A. Rettungsdienste	4'557	4'362	95.7%	227	5.0%	426	9.3%	1'262	27.7%	782	17.2%	57	1.3%	1'299	28.5%	743	16.3%
01 Rettung Chur	1'641	1'631	99.4%	45	2.7%	165	10.1%	583	35.5%	90	5.5%	–	0.0%	9	0.5%	137	8.3%
02 REO Oberengadin	500	500	100.0%	–	0.0%	111	22.2%	25	5.0%	84	16.8%	–	0.0%	23	4.6%	14	2.8%
03 Rettung Surselva	494	486	98.4%	20	4.0%	134	27.1%	4	0.8%	151	30.6%	2	0.4%	228	46.2%	50	10.1%
04 RD Spital Davos	377	354	93.9%	38	10.1%	–	0.0%	150	39.8%	19	5.0%	–	0.0%	185	49.1%	14	3.7%
05 RD Prättigau	347	337	97.1%	10	2.9%	–	0.0%	46	13.3%	96	27.7%	–	0.0%	174	50.1%	108	31.1%
06 Rettung Mittelbünden	647	556	85.9%	114	17.6%	16	2.5%	157	24.3%	112	17.3%	–	0.0%	520	80.4%	59	9.1%
07 RD Scuol	144	143	99.3%	–	0.0%	–	0.0%	89	61.8%	7	4.9%	–	0.0%	27	18.8%	116	80.6%
08 RD Poschiavo	73	70	95.9%	–	0.0%	–	0.0%	–	0.0%	28	38.4%	16	21.9%	–	0.0%	71	97.3%
09 RD Bregaglia	15	–	0.0%	–	0.0%	–	0.0%	12	80.0%	–	0.0%	15	100.0%	–	0.0%	15	100.0%
10 RD Val Müstair	38	5	13.2%	–	0.0%	–	0.0%	37	97.4%	–	0.0%	24	63.2%	–	0.0%	38	100.0%
11 SAM Mesolcina	281	280	99.6%	–	0.0%	–	0.0%	159	56.6%	195	69.4%	–	0.0%	133	47.3%	121	43.1%
B. Ambulanzstützpunkte	170	93	54.7%	2	1.2%	1	0.6%	52	30.6%	68	40.0%	1	0.6%	88	51.8%	95	55.9%
01 AS Arosa	96	88	91.7%	–	0.0%	1	1.0%	20	20.8%	43	44.8%	1	1.0%	54	56.3%	22	22.9%
02 AS Samnaun	26	5	19.2%	2	7.7%	–	0.0%	–	0.0%	23	88.5%	–	0.0%	8	30.8%	25	96.2%
03 AS Zernez	48	–	0.0%	–	0.0%	–	0.0%	32	66.7%	2	4.2%	–	0.0%	26	54.2%	48	100.0%

* bei jedem Team, das im Einsatz ist, wird jede Personalkategorie einmal gezählt (z.B. Team besteht aus 1 Fahrer = RS und Begleitperson = RS wird 1 RS gezählt), berücksichtigt werden dabei die Kategorie Begleitperson 1, Begleitperson 2 und Fahrer

Kenndaten Rettungsdienste Graubünden 2022	Primäreinsätze nach Dringlichkeit und Teamzusammensetzung*																Tab. 1.11
	Dringlichkeit 2 (P2)																
	Total P2	RS	in %	RS+	in %	Pflege NDS	in %	Notarzt	in %	Arzt vor Ort*	in %	Pflege	in %	TS	in %	andere	in %
Total	6'726	6'054	90.0%	354	5.3%	738	11.0%	80	1.2%	876	13.0%	82	1.2%	1'886	28.0%	1'685	25.1%
A. Rettungsdienste	6'124	5'748	93.9%	322	5.3%	738	12.1%	75	1.2%	624	10.2%	77	1.3%	1'679	27.4%	1'242	20.3%
01 Rettung Chur	1'766	1'766	100.0%	55	3.1%	226	12.8%	16	0.9%	145	8.2%	0	0.0%	11	0.6%	159	9.0%
02 REO Oberengadin	1'113	1113	100.0%	0	0.0%	273	24.5%	1	0.1%	55	4.9%	0	0.0%	58	5.2%	49	4.4%
03 Rettung Surselva	799	762	95.4%	51	6.4%	226	28.3%	0	0.0%	131	16.4%	0	0.0%	337	42.2%	60	7.5%
04 RD Spital Davos	782	631	80.7%	82	10.5%	0	0.0%	5	0.6%	11	1.4%	0	0.0%	386	49.4%	352	45.0%
05 RD Prättigau	438	426	97.3%	13	3.0%	0	0.0%	6	1.4%	97	22.1%	0	0.0%	206	47.0%	155	35.4%
06 Rettung Mittelbünden	743	643	86.5%	121	16.3%	12	1.6%	4	0.5%	138	18.6%	0	0.0%	607	81.7%	69	9.3%
07 RD Scuol	224	223	99.6%	0	0.0%	1	0.4%	4	1.8%	6	2.7%	1	0.4%	45	20.1%	177	79.0%
08 RD Poschiavo	111	106	95.5%	0	0.0%	0	0.0%	0	0.0%	11	9.9%	17	15.3%	–	0.0%	109	98.2%
09 RD Bregaglia	34	0	0.0%	0	0.0%	0	0.0%	8	23.5%	0	0.0%	34	100.0%	–	0.0%	34	100.0%
10 RD Val Müstair	48	12	25.0%	0	0.0%	0	0.0%	2	4.2%	0	0.0%	25	52.1%	–	0.0%	48	100.0%
11 SAM Mesolcina	66	66	100.0%	0	0.0%	0	0.0%	29	43.9%	30	45.5%	0	0.0%	29	43.9%	30	45.5%
B. Ambulanzstützpunkte	602	306	50.8%	32	5.3%	–	0.0%	5	0.8%	252	41.9%	5	0.8%	207	34.4%	443	73.6%
01 AS Arosa	219	211	96.3%	0	0.0%	0	0.0%	4	1.8%	97	44.3%	5	2.3%	139	63.5%	67	30.6%
02 AS Samnaun	326	95	29.1%	32	9.8%	0	0.0%	0	0.0%	134	41.1%	0	0.0%	34	10.4%	319	97.9%
03 AS Zernez	57	0	0.0%	0	0.0%	0	0.0%	1	1.8%	21	36.8%	0	0.0%	34	59.6%	57	100.0%

* bei jedem Team, das im Einsatz ist, wird jede Personalkategorie einmal gezählt (z.B. Team besteht aus 1 Fahrer = RS und Begleitperson = RS wird 1 RS gezählt), berücksichtigt werden dabei die Kategorie Begleitperson 1, Begleitperson 2 und Fahrer



Kenndaten Rettungsdienste Graubünden 2022	Durchschnittsdauer aller Primäreinsätze*														Tab. 1.13a	
	Dringlichkeit 1 (P1)		Tag 06:00 - 20:00 Uhr													
	Ausrückzeit		Weg zum Einsatzort		Hilfsfrist RD**		Zeit vor Ort		Weg zum Zielort		Interventionszeit		Übergabe Retablieren		Total Einsatzzeit	
	2022	2021	2022	2021	2022	2021	2022	2021	2022	2021	2022	2021	2022	2021	2022	2021
Total	2:06	2:02	7:49	8:39	9:55	10:40	22:51	23:39	13:50	14:45	0:46:35	0:49:05	0:26:29	0:26:56	1:13:05	1:16:01
A. Rettungsdienste	2:04	2:00	7:55	8:44	9:59	10:45	22:49	23:34	13:53	14:42	0:46:41	0:49:00	0:25:52	0:25:56	1:12:33	1:14:56
01 Rettung Chur	2:00	2:00	7:00	8:00	9:00	10:00	21:00	23:00	11:00	12:00	0:41:00	0:45:00	0:25:00	0:24:00	1:06:00	1:09:00
02 REO Oberengadin	2:00	2:00	7:00	7:00	9:00	9:00	23:00	23:00	12:00	12:00	0:44:00	0:44:00	0:15:00	0:15:00	0:59:00	0:59:00
03 Rettung Surselva	2:00	2:00	10:00	11:00	12:00	13:00	26:00	27:00	19:00	19:00	0:57:00	0:59:00	0:30:00	0:28:00	1:27:00	1:27:00
04 RD Spital Davos	2:00	2:00	4:00	5:00	6:00	7:00	21:00	21:00	7:00	7:00	0:34:00	0:35:00	0:25:00	0:29:30	0:59:00	1:04:30
05 RD Prättigau	2:00	2:00	10:00	10:00	12:00	12:00	24:00	24:00	16:00	17:00	0:52:00	0:53:00	0:24:00	0:23:00	1:16:00	1:16:00
06 Rettung Mittelbünden	2:00	2:00	12:00	13:00	14:00	15:00	25:00	24:00	18:00	20:00	0:57:00	0:59:00	0:35:00	0:38:00	1:32:00	1:37:00
07 RD Scuol	2:00	2:00	6:00	7:00	8:00	9:00	25:00	24:00	8:00	11:00	0:41:00	0:44:00	0:20:00	0:18:00	1:01:00	1:02:00
08 RD Poschiavo	3:30	3:00	7:00	8:00	10:30	11:00	17:00	14:00	12:00	9:00	0:39:30	0:34:00	0:48:30	0:40:00	1:28:00	1:14:00
09 RD Bregaglia	5:30	6:00	6:30	6:00	12:00	12:00	20:30	31:00	10:30	21:00	0:43:00	1:04:00	0:19:00	0:42:00	1:02:00	1:46:00
10 RD Val Müstair	4:00	4:00	6:00	6:00	10:00	10:00	26:00	21:00	10:00	10:00	0:46:00	0:41:00	0:30:00	0:27:00	1:16:00	1:08:00
11 SAM Mesolcina	2:00	1:00	7:00	8:00	9:00	9:00	24:00	25:00	27:00	28:00	1:00:00	1:02:00	0:22:00	0:24:00	1:22:00	1:26:00
B. Ambulanzstützpunkte	3:18	2:47	5:00	5:49	8:18	8:36	23:24	26:27	12:31	16:37	0:44:12	0:51:40	0:43:30	0:55:51	1:27:42	1:47:31
01 AS Arosa	2:00	2:00	5:00	5:00	7:00	7:00	25:30	25:00	6:00	8:00	0:38:30	0:40:00	0:32:00	0:45:00	1:10:30	1:25:00
02 AS Samnaun	3:00	5:00	5:00	9:00	8:00	14:00	16:00	30:00	10:00	33:00	0:34:00	1:17:00	0:53:00	1:10:00	1:27:00	2:27:00
03 AS Zernez	5:30	0:00	5:00	0:00	10:30	0:00	22:30	0:00	24:00	0:00	0:57:00	0:00:00	0:59:00	0:00:00	1:56:00	0:00:00

* Die Durchschnittszeit wird seit 2010 mit dem Medianwert ermittelt; die Zeiten werden minutengenau erfasst

** die Hilfsfrist Rettungsdienst beinhaltet die Bearbeitungszeit der SNZ 144 nicht

Kenndaten Rettungsdienste Graubünden 2022	Durchschnittsdauer aller Primäreinsätze*															Tab. 1.13b	
	Dringlichkeit 1 (P1)		Nacht				20:00 - 06:00 Uhr										
	Ausrückzeit		Weg zum Einsatzort		Hilfsfrist RD**		Zeit vor Ort		Weg zum Zielort		Interventionszeit		Übergabe Retablieren		Total Einsatzzeit		
	2022	2021	2022	2021	2022	2021	2022	2021	2022	2021	2022	2021	2022	2021	2022	2021	
Total	3:31	3:33	9:29	9:33	13:00	13:06	24:27	25:09	14:21	14:35	0:51:48	0:52:50	0:26:25	0:26:55	1:18:13	1:19:45	
A. Rettungsdienste	3:28	3:30	9:39	9:42	13:07	13:12	24:18	25:12	14:28	14:34	0:51:53	0:52:58	0:25:18	0:25:56	1:17:11	1:18:54	
01 Rettung Chur	3:00	3:00	8:00	9:00	11:00	12:00	23:00	25:00	11:00	12:00	0:45:00	0:49:00	0:24:00	0:24:00	1:09:00	1:13:00	
02 REO Oberengadin	4:00	3:00	8:00	8:00	12:00	11:00	25:00	26:00	12:00	11:00	0:49:00	0:48:00	0:15:00	0:15:00	1:04:00	1:03:00	
03 Rettung Surselva	3:00	3:00	12:00	12:00	15:00	15:00	29:00	27:00	20:00	18:00	1:04:00	1:00:00	0:26:00	0:23:00	1:30:00	1:23:00	
04 RD Spital Davos	2:00	3:00	4:00	5:00	6:00	8:00	21:00	24:00	6:00	6:00	0:33:00	0:38:00	0:25:00	0:30:00	0:58:00	1:08:00	
05 RD Prättigau	3:00	4:00	11:00	10:30	14:00	14:30	26:00	26:00	16:00	15:00	0:56:00	0:55:30	0:21:00	0:22:00	1:17:00	1:17:30	
06 Rettung Mittelbünden	4:00	4:00	17:00	15:00	21:00	19:00	23:00	21:00	23:00	21:00	1:07:00	1:01:00	0:40:00	0:44:30	1:47:00	1:45:30	
07 RD Scuol	4:00	4:00	8:00	10:00	12:00	14:00	27:30	24:00	7:30	14:00	0:47:00	0:52:00	0:17:30	0:18:00	1:04:30	1:10:00	
08 RD Poschiavo	4:30	5:00	6:30	10:00	11:00	15:00	14:30	20:00	5:00	16:00	0:30:30	0:51:00	0:40:30	0:45:00	1:11:00	1:36:00	
09 RD Bregaglia	8:30	10:00	10:30	13:00	19:00	23:00	21:00	43:00	14:30	19:30	0:54:30	1:25:30	0:33:30	1:12:00	1:28:00	2:37:30	
10 RD Val Müstair	7:00	7:00	6:30	5:00	13:30	12:00	24:00	23:00	7:30	6:00	0:45:00	0:41:00	0:31:00	0:26:30	1:16:00	1:07:30	
11 SAM Mesolcina	7:00	6:00	7:00	6:00	14:00	12:00	26:00	30:00	24:00	26:00	1:04:00	1:08:00	0:24:00	0:22:00	1:28:00	1:30:00	
B. Ambulanzstützpunkte	4:51	4:57	5:19	4:52	10:09	9:49	28:20	23:24	11:03	15:05	0:49:33	0:48:18	0:55:29	0:58:06	1:45:02	1:46:24	
01 AS Arosa	4:00	4:00	5:30	4:00	9:30	8:00	30:00	24:30	8:00	5:00	0:47:30	0:37:30	0:43:30	0:49:00	1:31:00	1:26:30	
02 AS Samnaun	5:00	7:00	7:00	4:00	12:00	11:00	25:00	32:00	6:00	30:00	0:43:00	1:13:00	1:23:00	1:14:00	2:06:00	2:27:00	
03 AS Zernez	7:30	0:00	2:30	0:00	10:00	0:00	27:00	0:00	28:00	0:00	1:05:00	0:00:00	1:00:30	0:00:00	2:05:30	0:00:00	

* Die Durchschnittszeit wird seit 2010 mit dem Medianwert ermittelt; die Zeiten werden minutengenau erfasst

** die Hilfsfrist Rettungsdienst beinhaltet die Bearbeitungszeit der SNZ 144 nicht

Kenndaten Rettungsdienste Graubünden 2022	Durchschnittsdauer aller Primäreinsätze*															Tab. 1.14a	
	Dringlichkeit 2 (P2)		Tag				06:00 - 20:00 Uhr										
	Ausrückzeit		Weg zum Einsatzort		Hilfsfrist RD**		Zeit vor Ort		Weg zum Zielort		Interventionszeit		Übergabe Retablieren		Total Einsatzzeit		
	2022	2021	2022	2021	2022	2021	2022	2021	2022	2021	2022	2021	2022	2021	2022	2021	
Total	2:19	2:46	10:27	10:06	12:47	12:52	18:09	16:15	15:13	15:30	0:46:09	0:44:37	0:24:53	0:24:02	1:11:02	1:08:39	
A. Rettungsdienste	2:12	2:37	11:02	10:48	13:14	13:25	18:31	16:44	14:14	13:48	0:45:59	0:43:57	0:22:18	0:19:06	1:08:17	1:03:03	
01 Rettung Chur	2:00	3:00	11:00	14:00	13:00	17:00	21:00	20:00	12:00	15:00	0:46:00	0:52:00	0:23:00	0:21:00	1:09:00	1:13:00	
02 REO Oberengadin	2:00	2:00	10:00	9:00	12:00	11:00	16:00	15:00	11:00	12:00	0:39:00	0:38:00	0:15:00	0:10:00	0:54:00	0:48:00	
03 Rettung Surselva	2:00	3:00	14:00	14:00	16:00	17:00	24:00	20:00	19:00	18:00	0:59:00	0:55:00	0:22:00	0:20:00	1:21:00	1:15:00	
04 RD Spital Davos	2:00	2:00	7:00	7:00	9:00	9:00	10:00	8:00	8:00	8:00	0:27:00	0:25:00	0:22:00	0:23:00	0:49:00	0:48:00	
05 RD Prättigau	2:00	2:00	13:00	13:00	15:00	15:00	21:00	20:00	21:00	21:00	0:57:00	0:56:00	0:21:00	0:17:00	1:18:00	1:13:00	
06 Rettung Mittelbünden	3:00	3:00	16:00	10:30	19:00	13:30	20:00	20:00	24:00	17:00	1:03:00	0:50:30	0:31:00	0:23:00	1:34:00	1:13:30	
07 RD Scuol	2:00	3:00	6:00	5:00	8:00	8:00	20:00	22:00	7:30	7:00	0:35:30	0:37:00	0:16:00	0:17:00	0:51:30	0:54:00	
08 RD Poschiavo	4:00	4:30	8:00	8:30	12:00	13:00	13:00	12:00	5:00	9:30	0:30:00	0:34:30	0:37:00	0:40:00	1:07:00	1:14:30	
09 RD Bregaglia	6:00	6:00	2:00	5:00	8:00	11:00	13:00	15:30	52:00	50:00	1:13:00	1:16:30	1:18:00	1:13:00	2:31:00	2:29:30	
10 RD Val Müstair	4:00	5:00	6:00	6:30	10:00	11:30	21:00	15:00	6:30	6:00	0:37:30	0:32:30	0:30:00	0:25:00	1:07:30	0:57:30	
11 SAM Mesolcina	2:00	3:00	9:00	11:00	11:00	14:00	18:30	21:30	24:00	24:00	0:53:30	0:59:30	0:24:00	0:24:00	1:17:30	1:23:30	
B. Ambulanzstützpunkte	3:30	3:31	5:10	6:30	8:39	10:01	14:47	13:44	24:14	24:24	0:47:41	0:48:09	0:48:34	0:49:47	1:36:15	1:37:56	
01 AS Arosa	2:00	2:00	4:00	5:00	6:00	7:00	22:00	21:00	53:00	55:00	1:21:00	1:23:00	1:00:00	1:29:00	2:21:00	2:52:00	
02 AS Samnaun	4:00	7:00	6:00	8:00	10:00	15:00	10:00	25:00	7:00	31:30	0:27:00	1:11:30	0:39:00	1:13:00	1:06:00	2:24:30	
03 AS Zernez	6:00	0:00	4:00	0:00	10:00	0:00	19:00	0:00	28:00	0:00	0:57:00	0:00:00	1:09:00	0:00:00	2:06:00	0:00:00	

* Die Durchschnittszeit wird seit 2010 mit dem Medianwert ermittelt; die Zeiten werden minutengenau erfasst

** die Hilfsfrist Rettungsdienst beinhaltet die Bearbeitungszeit der SNZ 144 nicht

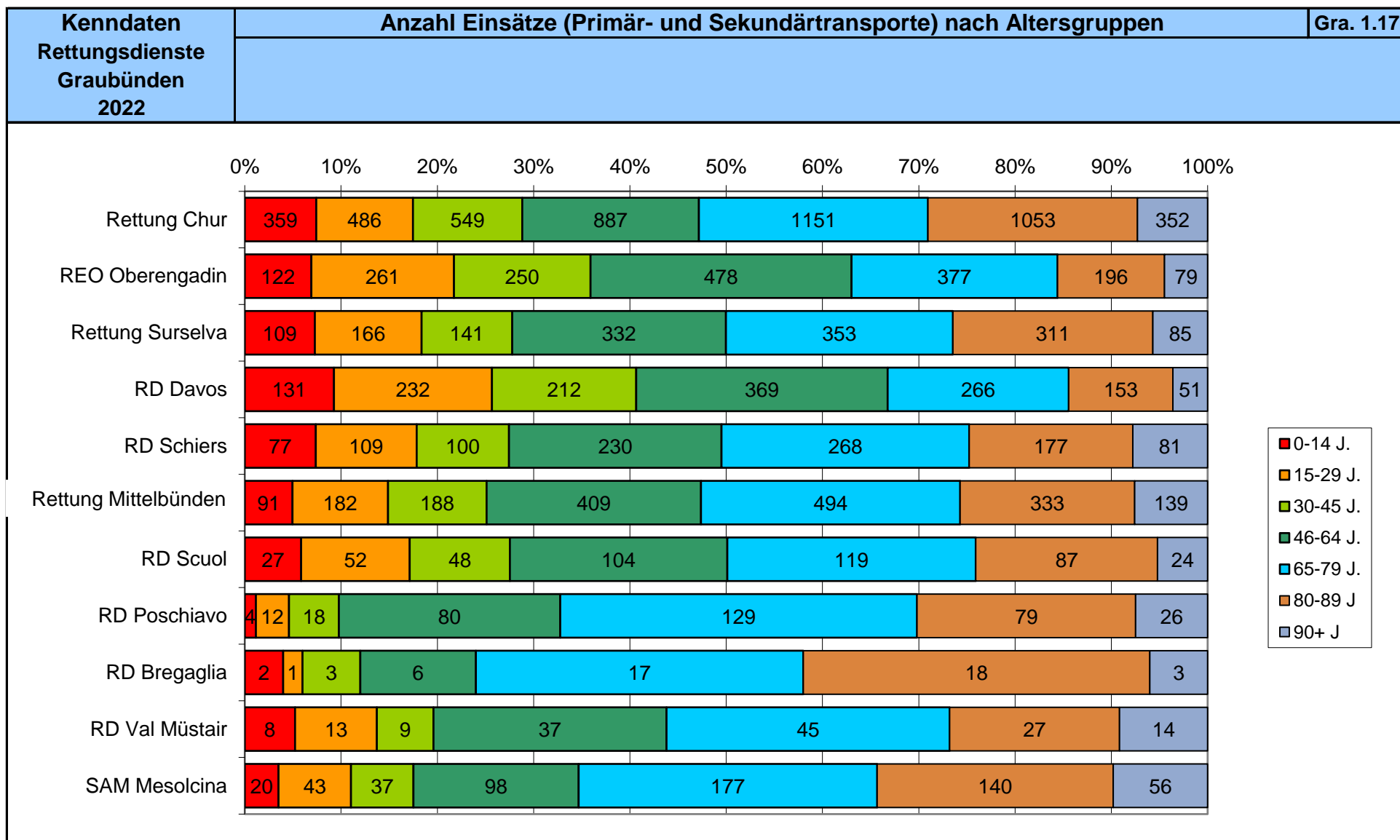
Kenndaten Rettungsdienste Graubünden 2022	Durchschnittsdauer aller Primäreinsätze*														Tab. 1.14b	
	Dringlichkeit 2 (P2)		Nacht				20:00 - 06:00 Uhr									
	Ausrückzeit		Weg zum Einsatzort		Hilfsfrist RD**		Zeit vor Ort		Weg zum Zielort		Interventionszeit		Übergabe Retablieren		Total Einsatzzeit	
	2022	2021	2022	2021	2022	2021	2022	2021	2022	2021	2022	2021	2022	2021	2022	2021
Total	3:38	3:39	9:05	10:30	12:43	14:09	22:26	23:51	14:57	15:15	0:50:06	0:53:16	0:25:05	0:25:43	1:15:11	1:18:58
A. Rettungsdienste	3:34	3:37	9:18	10:42	12:52	14:19	22:27	23:51	13:22	14:01	0:48:41	0:52:11	0:23:17	0:23:28	1:11:58	1:15:39
01 Rettung Chur	3:00	3:00	7:00	9:00	10:00	12:00	23:00	24:00	9:30	11:00	0:42:30	0:47:00	0:22:00	0:22:00	1:04:30	1:09:00
02 REO Oberengadin	4:00	4:00	9:00	11:00	13:00	15:00	22:00	24:00	10:00	12:00	0:45:00	0:51:00	0:15:00	0:15:00	1:00:00	1:06:00
03 Rettung Surselva	3:00	3:00	12:00	15:00	15:00	18:00	25:30	29:00	21:00	22:00	1:01:30	1:09:00	0:24:00	0:25:00	1:25:30	1:34:00
04 RD Spital Davos	3:00	3:00	5:00	6:00	8:00	9:00	19:00	20:00	6:00	7:00	0:33:00	0:36:00	0:29:00	0:30:00	1:02:00	1:06:00
05 RD Prättigau	4:00	4:00	12:00	15:00	16:00	19:00	25:00	20:00	17:30	22:00	0:58:30	1:01:00	0:20:30	0:18:30	1:19:00	1:19:30
06 Rettung Mittelbünden	4:00	5:00	17:30	15:00	21:30	20:00	23:00	24:00	23:00	19:00	1:07:30	1:03:00	0:30:00	0:28:00	1:37:30	1:31:00
07 RD Scuol	4:00	4:00	6:30	8:00	10:30	12:00	21:30	24:00	9:30	6:00	0:41:30	0:42:00	0:14:30	0:18:00	0:56:00	1:00:00
08 RD Poschiavo	6:00	5:00	8:00	6:30	14:00	11:30	13:00	13:30	7:00	4:30	0:34:00	0:29:30	0:40:00	0:47:00	1:14:00	1:16:30
09 RD Bregaglia	9:30	9:00	1:00	7:00	10:30	16:00	8:00	22:00	51:00	42:00	1:09:30	1:20:00	1:08:00	1:21:00	2:17:30	2:41:00
10 RD Val Müstair	8:30	7:00	5:30	4:00	14:00	11:00	19:00	32:00	11:30	6:00	0:44:30	0:49:00	0:30:00	0:27:00	1:14:30	1:16:00
11 SAM Mesolcina	7:00	7:00	6:00	4:00	13:00	11:00	13:00	11:00	25:00	20:00	0:51:00	0:42:00	0:23:00	0:18:00	1:14:00	1:00:00
B. Ambulanzstützpunkte	4:45	4:14	5:00	5:55	9:45	10:09	22:15	24:02	44:17	44:50	1:16:17	1:19:01	0:58:26	1:19:29	2:14:43	2:38:30
01 AS Arosa	4:00	3:00	4:00	5:00	8:00	8:00	25:00	27:00	47:00	51:30	1:20:00	1:26:30	0:46:00	1:16:00	2:06:00	2:42:30
02 AS Samnaun	4:00	5:00	6:00	6:30	10:00	11:30	21:00	26:30	50:00	27:00	1:21:00	1:05:00	1:30:00	1:10:00	2:51:00	2:15:00
03 AS Zernez	8:00	0:00	7:00	0:00	15:00	0:00	15:00	0:00	29:00	0:00	0:59:00	0:00:00	1:01:00	0:00:00	2:00:00	0:00:00

* Die Durchschnittszeit wird seit 2010 mit dem Medianwert ermittelt; die Zeiten werden minutengenau erfasst

** die Hilfsfrist Rettungsdienst beinhaltet die Bearbeitungszeit der SNZ 144 nicht

Kenndaten Rettungsdienste Graubünden 2022	Ausrückzeit und Hilfsfrist in Prozenten aller P1 - Primäreinsätze							Tab. 1.15
	Ausrückzeit in %		Hilfsfrist in %					
	< 5 Min./Tg.	< 10 Min./N.	< 15 Min./Tg.	< 15 Min./N.	< 15 Min./24h	< 30 Min./Tg.	< 30 Min./N.	< 30 Min./24h
Total	96.8 %	98.8 %	79.4 %	68.9 %	75.8 %	98.6 %	96.7 %	97.9 %
A. Rettungsdienste	97.3 %	98.7 %	79.4 %	68.1 %	75.6 %	98.6 %	96.6 %	97.9 %
01 Rettung Chur	98.0 %	100.0 %	84.9 %	77.5 %	82.4 %	99.3 %	98.2 %	98.9 %
02 REO Oberengadin	98.6 %	95.9 %	86.8 %	72.8 %	82.6 %	100.0 %	100.0 %	100.0 %
03 Rettung Surselva	99.0 %	98.9 %	78.2 %	53.1 %	68.7 %	97.2 %	92.6 %	95.4 %
04 RD Spital Davos	100.0 %	100.0 %	91.0 %	94.4 %	91.8 %	100.0 %	98.9 %	99.7 %
05 RD Prättigau	99.0 %	100.0 %	67.8 %	52.6 %	61.7 %	99.0 %	97.1 %	98.2 %
06 Rettung Mittelbünden	97.1 %	100.0 %	56.3 %	35.9 %	50.1 %	95.2 %	90.1 %	93.6 %
07 RD Scuol	99.0 %	100.0 %	75.5 %	66.7 %	72.9 %	100.0 %	95.2 %	98.6 %
08 RD Poschiavo	91.1 %	100.0 %	71.4 %	87.5 %	75.0 %	98.2 %	100.0 %	98.6 %
09 RD Bregaglia	50.0 %	75.0 %	80.0 %	25.0 %	64.3 %	100.0 %	75.0 %	92.9 %
10 RD Val Müstair	89.5 %	100.0 %	78.9 %	66.7 %	76.0 %	100.0 %	100.0 %	100.0 %
11 SAM Mesolcina	87.2 %	90.9 %	90.1 %	81.8 %	87.8 %	98.5 %	100.0 %	98.9 %
B. Ambulanzstützpunkte	83.2 %	100.0 %	80.7 %	90.8 %	83.3 %	97.8 %	98.4 %	97.7 %
01 AS Arosa	100.0 %	100.0 %	88.5 %	94.1 %	90.5 %	100.0 %	97.1 %	98.9 %
02 AS Samnaun	100.0 %	100.0 %	84.6 %	84.6 %	84.6 %	100.0 %	100.0 %	100.0 %
03 AS Zernez	50.0 %	100.0 %	66.7 %	87.5 %	71.1 %	93.3 %	100.0 %	94.7 %

Kenndaten Rettungsdienste Graubünden 2022	Ausrückzeit und Hilfsfrist in Prozenten aller P2 - Primäreinsätze							Tab. 1.16
	Ausrückzeit in %		Hilfsfrist in %					
	< 5 Min./Tg.	< 10 Min./N.	< 15 Min./Tg.	< 15 Min/N.	< 15 Min./24h	< 30 Min./Tg.	< 30 Min/N.	< 30 Min./24h
Total	95.7 %	98.4 %	65.7 %	67.1 %	66.1 %	95.2 %	93.9 %	95.0 %
A. Rettungsdienste	95.8 %	98.3 %	62.5 %	63.9 %	63.0 %	94.9 %	93.4 %	94.7 %
01 Rettung Chur	97.1 %	99.4 %	57.5 %	66.3 %	59.9 %	94.9 %	96.9 %	95.4 %
02 REO Oberengadin	95.3 %	97.3 %	74.3 %	69.1 %	73.6 %	99.4 %	98.0 %	99.2 %
03 Rettung Surselva	95.2 %	99.1 %	41.8 %	48.2 %	42.8 %	89.6 %	86.8 %	89.2 %
04 RD Spital Davos	98.6 %	100.0 %	91.9 %	95.1 %	92.3 %	99.9 %	100.0 %	99.9 %
05 RD Prättigau	97.9 %	98.9 %	51.9 %	45.6 %	50.6 %	97.9 %	93.3 %	97.0 %
06 Rettung Mittelbünden	96.8 %	98.7 %	40.8 %	38.8 %	40.4 %	84.2 %	76.3 %	82.6 %
07 RD Scuol	96.9 %	100.0 %	82.3 %	66.7 %	80.2 %	97.9 %	96.7 %	97.7 %
08 RD Poschiavo	72.4 %	95.7 %	72.4 %	69.6 %	71.8 %	98.9 %	95.7 %	98.2 %
09 RD Bregaglia	40.0 %	62.5 %	64.0 %	75.0 %	66.7 %	92.0 %	100.0 %	93.9 %
10 RD Val Müstair	87.5 %	66.7 %	72.5 %	83.3 %	73.9 %	100.0 %	100.0 %	100.0 %
11 SAM Mesolcina	84.4 %	90.5 %	62.2 %	61.9 %	62.1 %	97.8 %	85.7 %	93.9 %
B. Ambulanzstützpunkte	95.0 %	99.2 %	94.5 %	96.1 %	94.6 %	98.3 %	98.4 %	98.3 %
01 AS Arosa	99.4 %	100.0 %	90.6 %	97.4 %	91.8 %	96.1 %	97.4 %	96.3 %
02 AS Samnaun	99.7 %	100.0 %	98.4 %	100.0 %	98.5 %	100.0 %	100.0 %	100.0 %
03 AS Zernez	44.2 %	90.9 %	83.7 %	63.6 %	79.6 %	95.3 %	90.9 %	94.4 %



Kenndaten Rettungsdienste Graubünden 2022	Fahrzeuge: Anzahl Einsätze/Transporte und Anzahl gefahrene Kilometer											Tab. 1.18
	RTW 1		RTW 2		EA 1		EA 2		KTW 1		KTW 2	
	Einsätze	km	Einsätze	km	Einsätze	km	Einsätze	km	Einsätze	km	Einsätze	km
Total	5'245	164'778	4'551	131'098	2'679	166'473	2'399	112'798	154	4'285	–	–
A. Rettungsdienste	4'839	144'845	4'551	131'098	2'395	151'763	2'257	104'093	154	4'285	–	–
01 Rettung Chur	1'401	25'816	2'456	46'125	397	29'870	469	24'750	12	543	–	–
02 REO Oberengadin	407	15'125	618	14'775	404	15'362	272	7'789	142	3'742	–	–
03 Rettung Surselva	1'036	39'457	216	9'637	212	11'682	80	4'274	–	–	–	–
04 RD Spital Davos	814	12'693	227	15'266	294	11'647	159	1'275	–	–	–	–
05 RD Prättigau	370	21'850	–	–	80	11'826	633	27'536	–	–	–	–
06 Rettung Mittelbünden	134	6'714	1'007	43'460	366	24'301	368	23'851	–	–	–	–
07 RD Scuol	354	4'101	–	–	115	13'526	–	–	–	–	–	–
08 RD Poschiavo	323	19'089	27	1'835	–	–	–	–	–	–	–	–
09 RD Bregaglia	–	–	–	–	51	2'884	–	–	–	–	–	–
10 RD Val Müstair	–	–	–	–	75	9'364	81	1'092	–	–	–	–
11 SAM Mesolcina	–	–	–	–	401	21'301	195	13'526	–	–	–	–
B. Ambulanzstützpunkte	406	19'933	–	–	284	14'710	142	8'705	–	–	–	–
01 AS Arosa	176	11'249	–	–	181	10'620	–	–	–	–	–	–
02 AS Samnaun	230	8'684	–	–	103	4'090	20	1'401	–	–	–	–
03 AS Zernez	–	–	–	–	–	–	122	7'304	–	–	–	–

Kenndaten Rettungsdienste Graubünden 2022	Fahrzeuge: Anzahl Einsätze/Transporte und Anzahl gefahrene Kilometer										Forts. Tab. 1.18	
	NEF		Baby-Notarztwagen		Total							
	Einsätze	km	Einsätze	km	Anzahl Fz	Einsätze	in %	km	in %	km/Einsatz	km/Fzeug	
Total	25	727	135	5'420	45	15'188	100.0%	585'579	100.0%	39	13'013	
A. Rettungsdienste	25	727	135	5'420	39	14'356	94.5%	542'231	92.6%	38	13'903	
01 Rettung Chur	6	187	135	5'420	7	4'876	32.1%	132'711	22.7%	27	18'959	
02 REO Oberengadin	2	124	–	–	6	1'845	12.1%	56'917	9.7%	31	9'486	
03 Rettung Surselva	–	–	–	–	4	1'544	10.2%	65'050	11.1%	42	16'263	
04 RD Spital Davos	–	–	–	–	4	1'494	9.8%	40'881	7.0%	27	10'220	
05 RD Prättigau	–	–	–	–	3	1'083	7.1%	61'212	10.5%	57	20'404	
06 Rettung Mittelbünden	13	362	–	–	4	1'888	12.4%	98'688	16.9%	52	24'672	
07 RD Scuol	–	–	–	–	2	469	3.1%	17'627	3.0%	38	8'814	
08 RD Poschiavo	–	–	–	–	2	350	2.3%	20'924	3.6%	60	10'462	
09 RD Bregaglia	–	–	–	–	2	51	0.3%	2'884	0.5%	57	1'442	
10 RD Val Müstair	–	–	–	–	2	156	1.0%	10'456	1.8%	67	5'228	
11 SAM Mesolcina	4	54	–	–	3	600	4.0%	34'881	6.0%	58	11'627	
B. Ambulanzstützpunkte	–	–	–	–	6	832	5.5%	43'348	7.4%	52	7'225	
01 AS Arosa	–	–	–	–	2	357	2.4%	21'869	3.7%	61	10'935	
02 AS Samnaun	–	–	–	–	3	353	2.3%	14'175	2.4%	40	4'725	
03 AS Zernez	–	–	–	–	1	122	0.8%	7'304	1.2%	60	7'304	

Kenndaten Rettungsdienste Graubünden 2022	Anzahl Primär- und Sekundäreinsätze nach Dringlichkeit und NACA							Tab. 1.19	
	Dringlichkeit 1							Total Einsätze	Ø NACA
	1	2	3	4	5	6	7		
Total	275	740	2'483	943	147	47	169	4'804	3.16
A. Rettungsdienste	269	722	2'402	893	142	46	167	4'641	3.16
01 Rettung Chur	129	243	821	350	55	8	72	1'678	3.16
02 REO Oberengadin	33	75	292	68	5	5	21	499	3.07
03 Rettung Surselva	22	51	251	113	15	7	20	479	3.31
04 RD Spital Davos	8	67	246	61	8	6	18	414	3.20
05 RD Prättigau	14	42	153	128	28	4	8	377	3.42
06 Rettung Mittelbünden	23	74	398	131	15	7	16	664	3.19
07 RD Scuol	3	5	95	22	8	3	7	143	3.45
08 RD Poschiavo	1	5	63	8	7	–	5	89	3.39
09 RD Bregaglia	3	2	7	2	–	–	0	14	2.57
10 RD Val Müstair	–	0	20	5	–	–	0	25	3.20
11 SAM Mesolcina	33	158	56	5	1	6	0	259	2.23
B. Ambulanzstützpunkte	6	18	81	50	5	1	2	163	3.25
01 AS Arosa	6	16	46	22	4	1	2	97	3.13
02 AS Samnaun	–	1	7	17	1	–	0	26	3.69
03 AS Zernez	0	1	28	11	0	0	0	40	3.25

Kenndaten Rettungsdienste Graubünden 2022	Anzahl Primär- und Sekundäreinsätze nach Dringlichkeit und NACA							Tab. 1.20	
	Dringlichkeit 2							Total Einsätze	Ø NACA
	1	2	3	4	5	6	7		
Total	267	1'506	6'492	538	31	5	5	8'844	2.84
A. Rettungsdienste	256	1'341	6'060	516	30	5	5	8'213	2.85
01 Rettung Chur	130	299	2'119	229	12	4	2	2'795	2.90
02 REO Oberengadin	47	354	758	36	1	–	2	1'198	2.66
03 Rettung Surselva	19	108	751	64	3	–	–	945	2.92
04 RD Spital Davos	14	372	532	18	3	–	–	939	2.60
05 RD Prättigau	15	43	441	75	7	1	–	582	3.03
06 Rettung Mittelbünden	26	126	847	78	2	–	–	1'079	2.91
07 RD Scuol	3	15	237	9	1	–	–	265	2.96
08 RD Poschiavo	–	8	188	4	–	–	1	201	3.00
09 RD Bregaglia	–	3	27	3	–	–	–	33	3.00
10 RD Val Müstair	–	–	112	–	1	–	–	113	3.02
11 SAM Mesolcina	2	13	48	–	–	–	–	63	2.73
B. Ambulanzstützpunkte	11	165	432	22	1	–	–	631	2.74
01 AS Arosa	8	34	182	17	1	–	–	242	2.87
02 AS Samnaun	1	131	190	4	–	–	–	326	2.60
03 AS Zernez	2	–	60	1	–	–	–	63	2.95

Kenndaten Rettungsdienste Graubünden 2022	Simultaneinsätze* im eigenen Rettungsdienst / Ambulanzstützpunkt										Tab 1.21
	Einsätze Tag 06:00 - 20:00 Uhr / Nacht 20:00 - 06:00 Uhr										
	24 h	Tag					Nacht				
	Total	Total	2 Teams	3 Teams	4 Teams	5 Teams	Total	2 Teams	3 Teams	4 Teams	5 Teams
Total	4'842	4'183	2'869	1'163	132	19	659	623	30	6	0
A. Rettungsdienste	4'780	4'123	2'809	1'163	132	19	657	621	30	6	0
01 Rettung Chur	2'323	1'865	1'236	599	24	6	458	432	22	4	0
02 REO Oberengadin	689	663	342	235	73	13	26	25	1	0	0
03 Rettung Surselva	401	384	298	85	1	0	17	16	1	0	0
04 RD Spital Davos	466	442	303	119	20	0	24	21	1	2	0
05 RD Prättigau	238	181	165	15	1	0	57	54	3	0	0
06 Rettung Mittelbünden	571	504	381	110	13	0	67	65	2	0	0
07 RD Scuol	31	29	29	0	0	0	2	2	0	0	0
08 RD Poschiavo	24	24	24	0	0	0	0	0	0	0	0
09 RD Bregaglia	0	0	0	0	0	0	0	0	0	0	0
10 RD Val Müstair	2	2	2	0	0	0	0	0	0	0	0
11 SAM Mesolcina	35	29	29	0	0	0	6	6	0	0	0
B. Ambulanzstützpunkte	62	60	60	0	0	0	2	2	0	0	0
01 AS Arosa	19	18	18	0	0	0	1	1	0	0	0
02 AS Samnaun	43	42	42	0	0	0	1	1	0	0	0
03 AS Zernez	0	0	0	0	0	0	0	0	0	0	0

* Simultaneinsätze = gleichzeitig stattfindende Einsätze bzw. mehr als zwei Teams des eigenen RD oder AS im Einsatz. Ein Folgeinsatz mit dem gleichen Fahrzeug bzw. dem gleichen Team wird nicht erfasst. Einsätze Standby BORS und Event sind bei den Simultaneinsätzen berücksichtigt.

Kenndaten Rettungsdienste Graubünden 2022	Ø Personalbestand - Rettungsdienst										Tab. 2.1
	Total Stellen					je 100 Einsätze					
	2022	2021	2020	2019	Δ vs Ø	2022	2021	2020	2019	Δ vs Ø	
Total	139.0	133.8	122.3	126.8	+8.9%	0.92	1.02	0.99	0.98	-8.0%	
A. Rettungsdienste	125.2	119.6	108.9	113.0	+10.0%	0.87	0.95	0.94	0.94	-7.7%	
01 Rettung Chur	23.7	23.7	23.7	23.7	–	0.49	0.52	0.55	0.53	-9.4%	
02 REO Oberengadin	11.3	12.7	12.4	12.5	-9.8%	0.61	0.86	0.81	0.75	-24.1%	
03 Rettung Surselva	16.4	15.8	14.2	10.3	+21.9%	1.06	1.14	1.24	0.96	-4.8%	
04 RD Spital Davos	13.1	13.5	12.8	14.7	-4.4%	0.88	1.07	1.05	1.03	-16.1%	
05 RD Prättigau	11.2	11.6	8.5	8.2	+18.4%	1.03	1.26	1.09	0.94	-6.1%	
06 Rettung Mittelbünden	25.8	19.2	15.2	21.5	+38.6%	1.37	1.24	1.23	1.82	-4.5%	
07 RD Scuol	9.6	4.5	4.1	4.2	+124.1%	2.05	1.20	1.11	1.14	+78.0%	
08 RD Poschiavo	3.4	3.2	3.2	3.2	+7.3%	0.98	1.01	1.19	1.14	-11.6%	
09 RD Bregaglia	2.5	2.5	2.5	2.5	–	4.90	3.52	4.10	3.73	+29.6%	
10 RD Val Müstair	1.6	1.6	1.6	1.6	+2.9%	1.04	1.13	0.88	1.23	-3.3%	
11 SAM Mesolcina	6.6	11.3	10.7	10.6	-39.3%	1.10	2.26	2.07	2.07	-48.4%	
B. Ambulanzstützpunkte	13.8	14.2	13.4	13.9	-0.1%	1.66	2.52	1.76	1.40	-12.3%	
01 AS Arosa	7.9	8.4	6.4	3.7	+28.1%	2.21	3.12	2.18	1.28	+0.7%	
* AS Cadi*	0.0	0.0	1.6	4.7	-100.0%	0.00	0.00	0.92	1.51	-100.0%	
02 AS Samnaun	5.0	4.9	4.6	4.6	+7.1%	1.42	2.36	1.94	1.36	-24.8%	
03 AS Zernez	0.9	0.9	0.9	0.9	–	0.74	1.03	1.38	1.58	-44.6%	

* Ambulanzstützpunkt Cadi bis 30. April 2020, anschliessend von RD Surselva als 2. Standort betrieben

Kenndaten Rettungsdienste Graubünden 2022	Ø Personalbestand - je Berufsgruppe									Tab. 2.2		
	Total Stellen									Personen in Ausbildung		
	Med. Leitung	Betr. Leitung	Ärzte	RS +	RS	Anae/IPS /OPS	Pflege	TS	TH und andere	RS G	RS V	TS
Total	2.3	6.5	3.4	3.9	86.7	–	1.3	23.4	8.5	17	2	4
A. Rettungsdienste	1.9	5.1	2.4	3.4	83.2	–	1.3	19.8	5.0	16	2	3
01 Rettung Chur	0.5	1.0	1.8	0.4	20.0	–	–	–	–	5	–	–
02 REO Oberengadin	0.1	1.0	–	–	10.2	–	–	–	–	5	–	–
03 Rettung Surselva	0.1	0.2	0.1	0.7	12.3	–	–	2.8	0.2	1	2	–
04 RD Spital Davos	0.2	0.5	0.1	0.7	8.4	–	–	2.3	1.0	2	–	–
05 RD Prättigau	0.1	0.3	–	0.1	7.4	–	–	2.1	1.3	1	–	–
06 Rettung Mittelbünden	0.3	1.0	–	1.5	14.0	–	–	9.0	–	2	–	2
07 RD Scuol	0.2	0.2	0.3	–	4.9	–	–	1.0	–	–	–	1
08 RD Poschiavo	0.1	0.1	–	–	1.9	–	0.2	–	1.1	–	–	–
09 RD Bregaglia	0.1	0.3	–	–	0.1	–	1.0	–	1.0	–	–	–
10 RD Val Müstair	0.1	0.4	0.1	–	0.5	–	0.1	–	0.5	–	–	–
11 SAM Mesolcina	0.1	0.2	0.1	–	3.6	–	–	2.6	–	–	–	–
B. Ambulanzstützpunkte	0.4	1.4	1.0	0.5	3.5	–	–	3.6	3.5	1	–	1
01 AS Arosa	0.1	1.0	–	0.5	2.8	–	–	3.0	0.5	1	–	1
02 AS Samnaun	0.2	0.3	0.8	–	0.7	–	–	0.5	2.5	–	–	–
03 AS Zernez	0.1	0.1	0.2	–	–	–	–	0.1	0.5	–	–	–

Kenndaten Rettungsdienste Graubünden 2022	Betriebsrechnung *											Tab. 3.1
	Betriebsaufwand			Betriebsertrag			Betriebsergebnis			Kostendeckungsgrad in %		
	2022	2021	2020	2022	2021	2020	2022	2021	2020	2022	2021	2020
	Total	24'541'308	21'219'813	18'954'948	23'808'196	19'912'368	17'453'000	-733'112	-1'307'446	-1'501'948	97.0%	93.8%
01 Rettung Chur	5'148'515	5'246'686	4'794'243	5'663'226	5'318'810	4'636'302	514'711	72'124	-157'941	110.0%	101.4%	96.7%
02 REO Oberengadin	2'424'205	2'286'832	2'295'543	2'453'166	2'140'907	2'211'128	28'961	-145'925	-84'415	101.2%	93.6%	96.3%
03 Rettung Surselva	2'878'311	2'744'706	2'165'119	2'574'496	1'959'829	1'798'225	-303'815	-784'876	-366'894	89.4%	71.4%	83.1%
04 RD Spital Davos	2'133'325	2'235'019	2'132'080	2'262'998	2'062'259	1'884'416	129'673	-172'760	-247'664	106.1%	92.3%	88.4%
05 RD Prättigau	2'253'272	1'880'175	1'594'061	2'115'928	1'792'110	1'353'265	-137'344	-88'065	-240'796	93.9%	95.3%	84.9%
06 Rettung Mittelbünden	4'872'204	2'937'570	2'418'864	4'190'432	2'888'764	2'321'055	-681'772	-48'806	-97'809	86.0%	98.3%	96.0%
07 RD Scuol	1'755'277	1'260'342	1'171'835	1'643'565	1'137'190	990'331	-111'712	-123'152	-181'504	93.6%	90.2%	84.5%
08 RD Poschiavo	852'672	801'351	716'233	804'072	702'874	558'471	-48'600	-98'477	-157'761	94.3%	87.7%	78.0%
09 RD Bregaglia	503'645	428'175	249'706	380'495	399'495	325'843	-123'150	-28'680	76'137	75.5%	93.3%	130.5%
10 RD Val Müstair	518'011	494'084	504'377	481'157	452'449	423'107	-36'854	-41'635	-81'270	92.9%	91.6%	83.9%
11 SAM Mesolcina	1'201'871	904'873	912'888	1'238'661	1'057'680	950'857	36'790	152'807	37'969	103.1%	116.9%	104.2%

* Die Betriebsrechnungen sind aufgrund der KORE erstellt worden und berücksichtigen die Anlagenutzung; den Rettungsdiensten wurde im 2021 ein Kantonsbeitrag in der Höhe von Fr. 5.1 Mio. Franken (= 90% des Gesamtbeitrages) und im 2022 ein Kantonsbeitrag von der Höhe von Fr. 6.6 Mio. Franken gewährt

Kenndaten Rettungsdienste Graubünden 2022	Kostendeckungsgrad in Prozenten	Gra. 3.1
	Grafik zu Tabelle 3.1	

